

БУХГАЛТЕРСКИЙ БАЛАНС

отчетный период 2018 г.

Индекс: № 1 - Б (баланс)

Периодичность: годовая

Представляют: организации публичного интереса по результатам финансового года

Куда представляется: в депозитарий финансовой отчетности в электронном формате посредством программного обеспечения

Срок представления: ежегодно не позднее 31 августа года, следующего за отчетным

Примечание: пояснение по заполнению отчета приведено в приложении к форме, предназначенной для сбора административных данных "Бухгалтерский баланс".

Наименование организации Государственное Коммунальное Предприятие на Праве хозяйственного ве

по состоянию на 31 декабря 2018 года


тысячах тенге

АКТИВЫ	Код строки	На конец отчетного периода	На начало отчетного периода
1	2	3	4
I. Краткосрочные активы			
Денежные средства и их эквиваленты	010	4 966	245
Финансовые активы, имеющиеся в наличии для продажи	011	-	-
Производные финансовые инструменты	012	-	-
Финансовые активы, учитываемые по справедливой стоимости через прибыли и убытки	013	-	-
Финансовые активы, удерживаемые до погашения	014	-	-
Прочие краткосрочные финансовые активы	015	-	-
Краткосрочная торговая и прочая дебиторская задолженность	016	3 702	539
Текущий подоходный налог	017	-	-
Запасы	018	90 155	86 940
Прочие краткосрочные активы	019	68	-
Итого краткосрочных активов (сумма строк с 010 по 019)	100	98 891	87 725
Активы (или выбывающие группы), предназначенные для продажи	101	-	-
II. Долгосрочные активы			
Финансовые активы, имеющиеся в наличии для продажи	110	-	-
Производные финансовые инструменты	111	-	-
Финансовые активы, учитываемые по справедливой стоимости через прибыли и убытки	112	-	-
Финансовые активы, удерживаемые до погашения	113	-	-
Прочие долгосрочные финансовые активы	114	-	-
Долгосрочная торговая и прочая дебиторская задолженность	115	-	-
Инвестиции, учитываемые методом долевого участия	116	-	-
Инвестиционное имущество	117	-	-
Основные средства	118	128 827	125 512
Биологические активы	119	-	-
Разведочные и оценочные активы	120	-	-
Нематериальные активы	121	-	-
Отложенные налоговые активы	122	-	-
Прочие долгосрочные активы	123	-	-
Итого долгосрочных активов (сумма строк с 110 по 123)	200	128 827	125 512
БАЛАНС (строка 100 + строка 101 + строка 200)		227 718	213 237


тысячах тенге

ОБЯЗАТЕЛЬСТВО И КАПИТАЛ	Код строки	На конец отчетного периода	На начало отчетного периода
1	2	3	4
III. Краткосрочные обязательства			
Займы	210	-	-
Производные финансовые инструменты	211	-	-
Прочие краткосрочные финансовые обязательства	212	-	-
Краткосрочная торговая и прочая кредиторская задолженность	213	649	1 527
Краткосрочные резервы	214	28 244	40 289
Текущие налоговые обязательства по подоходному налогу	215	-	671
Вознаграждения работникам	216	983	418
Прочие краткосрочные обязательства	217	-	-
Итого краткосрочных обязательств (сумма строк с 210 по 217)	300	29 876	42 905
Обязательства выбывающих групп, предназначенных для продажи	301	-	-
IV. Долгосрочные обязательства			
Займы	310	-	-
Производные финансовые инструменты	311	-	-
Прочие долгосрочные финансовые обязательства	312	-	-
Долгосрочная торговая и прочая кредиторская задолженность	313	-	-
Долгосрочные резервы	314	-	-
Отложенные налоговые обязательства	315	-	-
Прочие долгосрочные обязательства	316	-	74 317
Итого долгосрочных обязательств (сумма строк с 310 по 316)	400	-	74 317
V. Капитал			
Уставный (акционерный) капитал	410	246 495	159 508
Эмиссионный доход	411	-	-
Выкупленные собственные долевые инструменты	412	-	-
Резервы	413	-	-
Нераспределенная прибыль (непокрытый убыток)	414	(48 653)	(63 493)
Итого капитал, относимый на собственников материнской организации (сумма строк с 410 по 414)	420	197 841	96 015
Доля неконтролирующих собственников	421	-	-
Всего капитал (строка 420 +/- строка 421)	500	197 841	96 015
БАЛАНС (строка 300 + строка 301 + строка 400 + строка 500)		227 718	213 237

Руководитель Курманов Елюбай Садыкович
(фамилия, имя, отчество (при его наличии))


(подпись)

Главный бухгалтер Кожамет Гүлбаршын Мұратқызы
(фамилия, имя, отчество (при его наличии))


(подпись)



М.П.

ОТЧЕТ О ДВИЖЕНИИ ДЕНЕЖНЫХ СРЕДСТВ (Прямой метод)

отчетный период 2018 г.

Индекс: № 3 - ДДС - П

Периодичность: годовая

Представляют: организации публичного интереса по результатам финансового года

Куда представляется: в депозитарий финансовой отчетности в электронном формате посредством программного обеспечения

Срок представления: ежегодно не позднее 31 августа года, следующего за отчетным

Примечание: пояснение по заполнению отчета приведено в приложении к форме, предназначенной для сбора административных данных "Отчет о движении денежных средств (прямой метод)"

Наименование организации: государственное коммунальное предприятие на праве хозяйственного ведения "Астраханская центральная районная больница" при управлении здравоохранения Акмолинской области

за год, заканчивающийся 31 декабря 2018 года
тысячах тенге

Наименование показателей	Код строки	За отчетный период	За предыдущий период
1	2	3	4
I. Движение денежных средств от операционной деятельности			
1. Поступление денежных средств, всего (сумма строк с 011 по 016)	010	624 087	606 657
в том числе:			
реализация товаров и услуг	011	512 105	593 240
прочая выручка	012	13 169	10 598
авансы, полученные от покупателей, заказчиков	013	98 775	-
поступления по договорам страхования	014	-	-
полученные вознаграждения	015	-	-
прочие поступления	016	39	2 819
2. Выбытие денежных средств, всего (сумма строк с 021 по 027)	020	600 831	606 687
в том числе:			
платежи поставщикам за товары и услуги	021	149 252	150 073
авансы, выданные поставщикам товаров и услуг	022	-	-
выплаты по оплате труда	023	329 621	334 320
выплата вознаграждения	024	-	-
выплаты по договорам страхования	025	-	-
подходный налог и другие платежи в бюджет	026	46 651	48 848
прочие выплаты	027	75 307	73 446
3. Чистая сумма денежных средств от операционной деятельности (строка 010 – строка 020)	030	23 257	(30)
II. Движение денежных средств от инвестиционной деятельности			
1. Поступление денежных средств, всего (сумма строк с 041 по 051)	040	-	-
в том числе:			
реализация основных средств	041	-	-
реализация нематериальных активов	042	-	-
реализация других долгосрочных активов	043	-	-
реализация долевых инструментов других организаций (кроме дочерних) и долей участия в совместном	044	-	-
реализация долговых инструментов других организаций	045	-	-
возмещение при потере контроля над дочерними организациями	046	-	-
реализация прочих финансовых активов	047	-	-
фьючерсные и форвардные контракты, опционы и свопы	048	-	-
полученные дивиденды	049	-	-
полученные вознаграждения	050	-	-
прочие поступления	051	-	-

тысячах тенге

Наименование показателей	Код строки	За отчетный период	За предыдущий период
1	2	3	4
2. Выбытие денежных средств, всего (сумма строк с 061 по 071)	060	18 536	-
в том числе:			
приобретение основных средств	061	18 536	-
приобретение нематериальных активов	062	-	-
приобретение других долгосрочных активов	063	-	-
приобретение долевых инструментов других организаций (кроме дочерних) и долей участия в совместном предпринимательстве	064	-	-
приобретение долговых инструментов других организаций	065	-	-
приобретение контроля над дочерними организациями	066	-	-
приобретение прочих финансовых активов	067	-	-
предоставление займов	068	-	-
фьючерсные и форвардные контракты, опционы и свопы	069	-	-
инвестиции в ассоциированные и дочерние организации	070	-	-
прочие выплаты	071	-	-
3. Чистая сумма денежных средств от инвестиционной деятельности (строка 040 – строка 060)	080	(18 536)	-
III. Движение денежных средств от финансовой деятельности			
1. Поступление денежных средств, всего (сумма строк с 091 по 094)	090	-	-
в том числе:			
эмиссия акций и других финансовых инструментов	091	-	-
получение займов	092	-	-
полученные вознаграждения	093	-	-
прочие поступления	094	-	-
2. Выбытие денежных средств, всего (сумма строк с 101 по 105)	100	-	-
в том числе:			
погашение займов	101	-	-
выплата вознаграждения	102	-	-
выплата дивидендов	103	-	-
выплаты собственникам по акциям организации	104	-	-
прочие выбытия	105	-	-
3. Чистая сумма денежных средств от финансовой деятельности (строка 090 – строка 100)	110	-	-
4. Влияние обменных курсов валют к тенге	120	-	-
5. Увеличение +/- уменьшение денежных средств (строка 030 +/- строка 080 +/- строка 110 +/- строка 120)	130	4 721	(30)
6. Денежные средства и их эквиваленты на начало отчетного периода	140	245	275
7. Денежные средства и их эквиваленты на конец отчетного периода	150	4 966	245

Руководитель

Курманов Елюбай Садыкович


(фамилия, имя, отчество (при его наличии))


 (подпись)

Главный бухгалтер

Қожахмет ГүлбаршынМуратқызы

(фамилия, имя, отчество (при его наличии))


 (подпись)

М.П.



ОТЧЕТ О ПРИБЫЛЯХ И УБЫТКАХ ОТЧЕТНЫЙ ПЕРИОД 2018 г.

Индекс: №2 - ОПУ

Периодичность: годовая

Представляют: организации публичного интереса по результатам финансового года

Куда представляется: в депозитарий финансовой отчетности в электронном формате посредством программного обеспечения

Срок представления: ежегодно не позднее 31 августа года, следующего за отчетным

Примечание: пояснение по заполнению отчета приведено в приложении к форме, предназначенной для сбора административных данных "Отчет о прибылях и убытках"

Наименование организации Государственное Коммунальное Предприятие на Праве хозяйственного

за год, заканчивающийся 31 декабря 2018 года
тысячах тенге

Наименование показателей	Код строки	За отчетный период	За предыдущий период
1	2	3	4
Выручка	010	624 049	603 839
Себестоимость реализованных товаров и услуг	011	-	-
Валовая прибыль (строка 010 – строка 011)	012	624 049	603 839
Расходы по реализации	013	684 114	-
Административные расходы	014	38 715	801 415
Прочие расходы	015	-	5 368
Прочие доходы	016	38 545	169 006
Итого операционная прибыль (убыток) (+/- строки с 012 по 020)	020	(60 235)	(33 939)
Доходы по финансированию	021	-	-
Расходы по финансированию	022	-	-
Доля организации в прибыли (убытке) ассоциированных организаций и совместной деятельности, учитываемых по методу долевого участия	023	-	-
Прочие неоперационные доходы	024	-	-
Прочие неоперационные расходы	025	-	-
Прибыль (убыток) до налогообложения (+/- строки с 020 по 025)	100	(60 235)	(33 939)
Расходы по подоходному налогу	101	-	-
Прибыль (убыток) после налогообложения от продолжающейся деятельности (строка 100 – строка 101)	200	(60 235)	(33 939)
Прибыль (убыток) после налогообложения от прекращенной деятельности	201	-	-
Прибыль за год (строка 200 + строка 201) относимая на:	300	(60 235)	(33 939)
собственников материнской организации		-	-
долю неконтролирующих собственников		-	-
Прочая совокупная прибыль, всего (сумма строк с 410 по 420)	400	-	-
в том числе:			
Переоценка основных средств	410	-	-
Переоценка финансовых активов, имеющихся в наличии для продажи	411	-	-
Доля в прочей совокупной прибыли (убытке) ассоциированных организаций и совместной деятельности, учитываемых по методу долевого участия	412	-	-
Актуарные прибыли (убытки) по пенсионным обязательствам	413	-	-
Эффект изменения в ставке подоходного налога на отсроченный налог дочерних организаций	414	-	-
Хеджирование денежных потоков	415	-	-
Курсовая разница по инвестициям в зарубежные организации	416	-	-
Хеджирование чистых инвестиций в зарубежные операции	417	-	-
Прочие компоненты прочей совокупной прибыли	418	-	-
Корректировка при реклассификации в составе прибыли (убытка)	419	-	-
Налоговый эффект компонентов прочей совокупной прибыли	420	-	-
Общая совокупная прибыль (строка 300 + строка 400)	500	(60 235)	(33 939)

тысячах тенге

Наименование показателей	Код строки	За отчетный период	За предыдущий период
1	2	3	4
Общая совокупная прибыль относимая на:			
собственников материнской организации		-	-
доля неконтролирующих собственников		-	-
Прибыль на акцию:	600	-	-
в том числе:			
Базовая прибыль на акцию:		-	-
от продолжающейся деятельности		-	-
от прекращенной деятельности		-	-
Разводненная прибыль на акцию:		-	-
от продолжающейся деятельности		-	-
от прекращенной деятельности		-	-

Руководитель Курманов Елюбай Садыкович
(фамилия, имя, отчество (при его наличии))

Е. Садыков
(подпись)

Главный бухгалтер Қожахмет Гүлбаршын Мұратқызы
(фамилия, имя, отчество (при его наличии))

Қ. Мұратқызы
(подпись)

М.П.



в тысячах тенге

Наименование компонентов	Код строки	Капитал материнской организации						Итого капитал
		Уставный (акционерный) капитал	Эмиссионный доход	Выкупленные собственные доли/инструменты	Резервы	Нераспределенная прибыль	Доля неконтролирующих собственников	
1	2	3	4	5	6	7	8	9
Переоценка финансовых активов, имеющиеся в наличии для продажи (за минусом налогового эффекта)	223	-	-	-	-	-	-	-
Доля в прочей совокупной прибыли (убытке) ассоциированных организаций и совместной деятельности, учитываемых по методу долевого участия	224	-	-	-	-	-	-	-
Актуарные прибыли (убытки) по пенсионным обязательствам	225	-	-	-	-	-	-	-
Эффект изменения в ставке подоходного налога на отсроченный налог дочерних организаций	226	-	-	-	-	-	-	-
Хеджирование денежных потоков (за минусом налогового эффекта)	227	-	-	-	-	-	-	-
Курсовая разница по инвестициям в зарубежные организации	228	-	-	-	-	-	-	-
Хеджирование чистых инвестиций в зарубежные операции	229	-	-	-	-	-	-	-
Операции с собственниками, всего (сумма строк с.310 по.318):	300							
в том числе:	310							
Вознаграждения работников акциями:								
в том числе:								
стоимость услуг работников								
выпуск акций по схеме вознаграждения работников акциями								
налоговая выгода в отношении схемы вознаграждения работников акциями								
Взносы собственников	311							
Выпуск собственных долевых инструментов (акций)	312							
Выпуск долевых инструментов связанных с объединением бизнеса	313							
Долевой компонент конвертируемых инструментов (за минусом налогового эффекта)	314							
Выплата дивидендов	315							
Прочие распределения в пользу собственников	316							
Прочие операции с собственниками	317							
Изменения в доле участия в дочерних организациях, не приводящей к потере контроля	318							
Прочие операции	319							
Сальдо на 1 января отчетного года (строка 100 + строка 200 + строка 300 + строка 319)	400	159 508				(63 493)		96 015
Изменение в учетной политике	401					75 075		75 075

в тысячах тенге

Наименование компонентов	Код строки	Капитал материнской организации					Доля неконтролирующих собственников	Итого капитал
		Уставный (акционерный) капитал	Эмиссионный доход	Выкупленные собственные доли	Резервы	Нераспределенная прибыль		
1	2	3	4	5	6	7	8	9
Пересчитанное сальдо (строка 400 +/- строка 401)	500	159 508	-	-	-	11 581	-	171 089
Общая совокупная прибыль, всего (строка 610+ строка 620):	600	-	-	-	-	(60 235)	-	(60 235)
Прибыль (убыток) за год	610	-	-	-	-	(60 235)	-	(60 235)
Прочая совокупная прибыль, всего (сумма строк с 621 по 629):	620	-	-	-	-	-	-	-
в том числе:								
Прирост от переоценки основных средств (за минусом налогового эффекта)	621	-	-	-	-	-	-	-
Перевод амортизации от переоценки основных средств (за минусом налогового эффекта)	622	-	-	-	-	-	-	-
Переоценка финансовых активов, имеющиеся в наличии для продажи (за минусом налогового эффекта)	623	-	-	-	-	-	-	-
Доля в прочей совокупной прибыли (убытке) ассоциированных организаций и совместной деятельности, учитываемых по методу долевого участия	624	-	-	-	-	-	-	-
Актуарные прибыли (убытки) по пенсионным обязательствам	625	-	-	-	-	-	-	-
Эффект изменения в ставке подоходного налога на отсроченный налог дочерних компаний	626	-	-	-	-	-	-	-
Хеджирование денежных потоков (за минусом налогового эффекта)	627	-	-	-	-	-	-	-
Курсовая разница по инвестициям в зарубежные организации	628	-	-	-	-	-	-	-
Хеджирование чистых инвестиций в зарубежные операции	629	-	-	-	-	-	-	-
Операции с собственниками всего (сумма строк с 710 по 718)	700	-	-	-	-	-	-	-
в том числе:								
Вознаграждения работников акциями	710	-	-	-	-	-	-	-
в том числе:								
стоимость услуг работников		-	-	-	-	-	-	-
выпуск акций по схеме вознаграждения работников акциями		-	-	-	-	-	-	-
налоговая выгода в отношении схемы вознаграждения работников акциями		-	-	-	-	-	-	-
Взносы собственников	711	-	-	-	-	-	-	-
Выпуск собственных долевого инструментов (акций)	712	-	-	-	-	-	-	-
Выпуск долевого инструментов связанный с объединением бизнеса	713	-	-	-	-	-	-	-

в тысячах тенге

Наименование компонентов	Код строки	Капитал материнской организации						Итого капитал
		Уставный (акционерный) капитал	Эмиссионный доход	Выкупленные собственные доли	Резервы	Нераспределенная прибыль	Доля неконтролирующих собственников	
1	2	3	4	5	6	7	8	9
Долевой компонент конвертируемых инструментов (за минусом налогового эффекта)	714	-	-	-	-	-	-	-
Выплата дивидендов	715	-	-	-	-	-	-	-
Прочие распределения в пользу собственников	716	-	-	-	-	-	-	-
Прочие операции с собственниками	717	-	-	-	-	-	-	-
Изменения в доле участия в дочерних организациях, не приводящей к потере контроля	718	-	-	-	-	-	-	-
Прочие операции	719	86 987	-	-	-	-	-	86 987
Сальдо на 31 декабря отчетного года (строка 500 + строка 600 + строка 700 + строка 710)	800	246 495	-	-	-	(48 653)	-	197 841

Руководитель Курманов Елюбай Садыкович
(фамилия, имя, отчество (при его наличии))

Елюбай Садыкович
(подпись)

Главный бухгалтер Кожамет Гулбаршын Муратқызы
(фамилия, имя, отчество (при его наличии))

Кожамет Гулбаршын Муратқызы
(подпись)

М.П.

